

# Älgstammens utveckling

## ÄFO Västerbotten Nordvästra 2003/2004-2011/2012

På uppdrag av *Skogsbrukets Jaktgrupp* har Svensk Naturförvaltning AB beräknat älgstammens utveckling i Västerbottens län. Syftet har varit att få fram en tillförlitlig beskrivning av älgstammens numerär och sammansättning. Detta för att kunna ta beslut om förvaltningsmål och planera framtida avskjutning.

Beräkningarna bygger på data från Älgobs och avskjutning. Data från flyginventeringar, där sådana funnits tillgängliga, har även använts. Noteras bör att årets resultat kan skilja sig något från vad som går att läsa ut i föregående års redovisningar. Detta eftersom analyserna utförts med tillägg av senaste årets älgobsdata och avskjutningsstatistik. Tidigare redovisad utveckling har alltså återanalyserats, nu med fler och nya data. Detta är ett exempel på en adaptiv process.

I rapporten redovisas dels ett resultat för hela älgförvaltningsområdet (ÄFO) och dels ett resultat för respektive jaktvårdskrets (JVK). Resultatet för ÄFO är fristående och kan därför skilja sig något från summan av respektive JVK.

### ÄFO Västerbotten Nordvästra

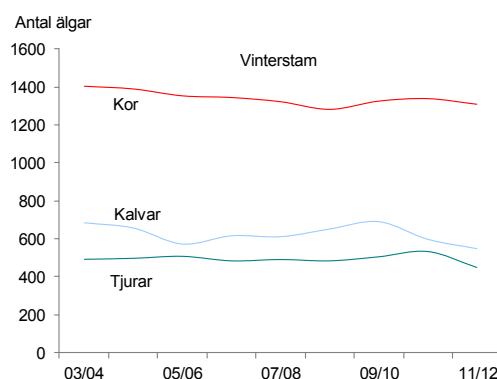
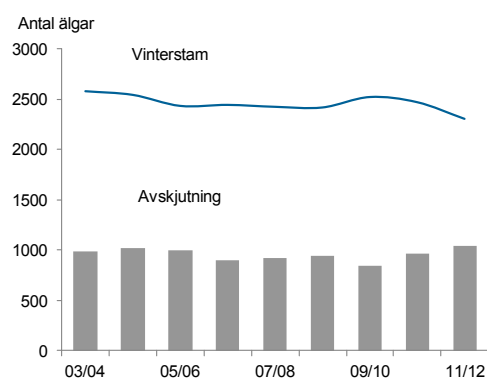
	Sommar 2011	Vinter 2011/2012
Älgar	3 352	2 306
Älgar per 1000 ha	3,5	2,4
Tjurar	850	446
Kor	1 598	1 311
Kalvar	904	549
Kalv/ko	0,57	0,42
Könskvot	35%	25%

Älgar, Tjurar, Kor resp. Kalvar: Beräknat antal älgar, handjur, hondjur respektive kalvar i området i sommar- respektive vinterstam.

Älgar per 1000 ha: Beräknad älgtäthet på yta som redovisats i Älgobs i sommar- respektive vinterstam.

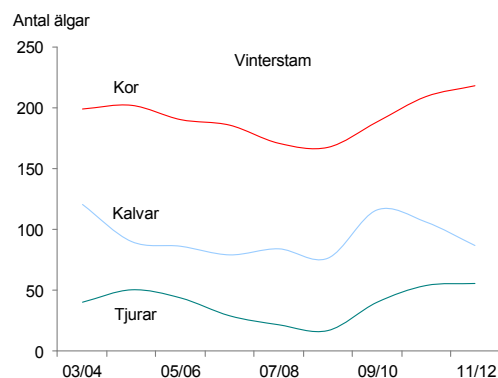
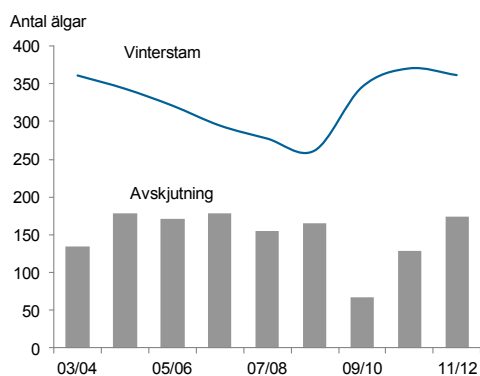
Kalv per ko: Beräknat genomsnittligt antal kalvar per hondjur i sommar- respektive vinterstam.

Könskvot: Beräknad andel tjur av totalt antal vuxna i sommar- respektive vinterstam.

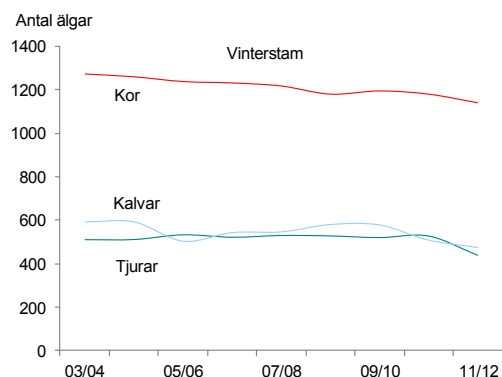
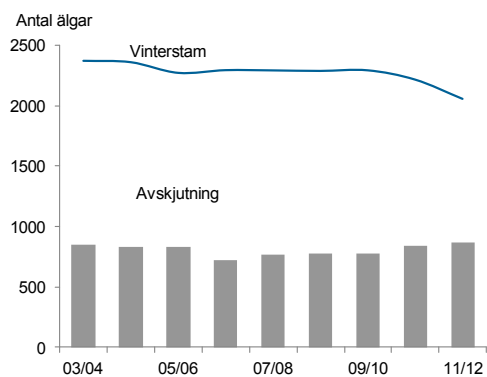


**Malå JVK**

	Sommar	Vinter
	2011	2011/2012
Älgar	535	361
Älgar per 1000 ha	3,3	2,2
Tjurar	109	56
Kor	258	218
Kalvar	168	87
Kalv/ko	0,65	0,40
Könskvot	30%	20%

**Sorsele JVK**

	Sommar	Vinter
	2011	2011/2012
Älgar	2 926	2 054
Älgar per 1000 ha	3,6	2,5
Tjurar	790	439
Kor	1 389	1 142
Kalvar	747	473
Kalv/ko	0,54	0,41
Könskvot	36%	28%

**Produktion**

Svensk Naturförvaltning AB  
 Sommarrovägen 10,  
 SE-711 98 Ramsberg, Tel. 0581-66 09 70  
 Göteborg: Rullagergatan 9,  
 SE-415 26 Göteborg, Tel. 031-22 30 45  
 info@naturforvaltning.se, www.naturforvaltning.se