

Älgstammens utveckling

ÄFO Västerbotten Mellersta 2003/2004-2011/2012

På uppdrag av *Skogsbrukets Jaktgrupp* har Svensk Naturförvaltning AB beräknat älgstammens utveckling i Västerbottens län. Syftet har varit att få fram en tillförlitlig beskrivning av älgstammens numerär och sammansättning. Detta för att kunna ta beslut om förvaltningsmål och planera framtida avskjutning.

Beräkningarna bygger på data från Älgobs och avskjutning. Data från flyginventeringar, där sådana funnits tillgängliga, har även använts. Noteras bör att årets resultat kan skilja sig något från vad som går att läsa ut i föregående års redovisningar. Detta eftersom analyserna utförts med tillägg av senaste årets älgobsdata och avskjutningsstatistik. Tidigare redovisad utveckling har alltså återanalyserats, nu med fler och nya data. Detta är ett exempel på en adaptiv process.

I rapporten redovisas dels ett resultat för hela älgförvaltningsområdet (ÄFO) och dels ett resultat för respektive jaktvårdsrets (JVK). Resultatet för ÄFO är fristående och kan därför skilja sig något från summan av respektive JVK.

ÄFO Västerbotten Mellersta

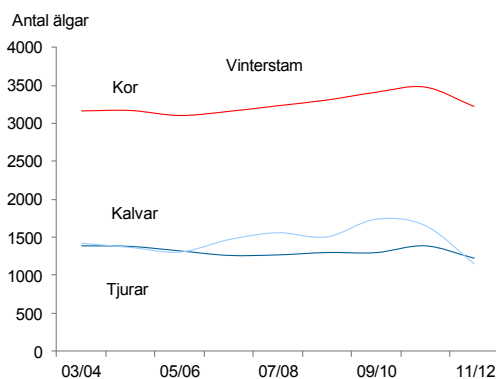
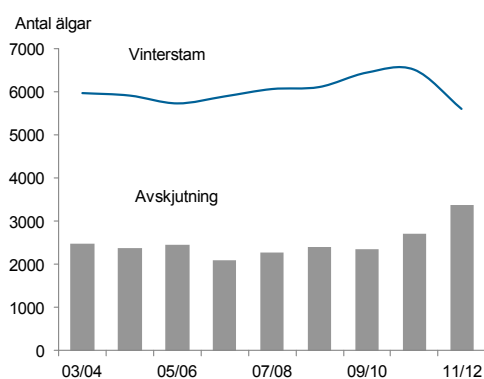
	Sommar 2011	Vinter 2011/2012
Älgar	8 987	5 598
Älgar per 1000 ha	6,7	4,2
Tjurar	2 223	1 230
Kor	4 242	3 221
Kalvar	2 523	1 148
Kalv/ko	0,59	0,36
Könskvot	34%	28%

Älgar, Tjurar, Kor resp. Kalvar: Beräknat antal älgar, handjur, hondjur respektive kalvar i området i sommar- respektive vinterstam.

Älgar per 1000 ha: Beräknad älgtäthet på yta som redovisats i Älgobs i sommar- respektive vinterstam.

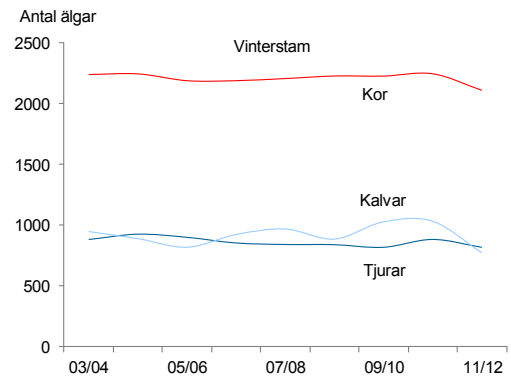
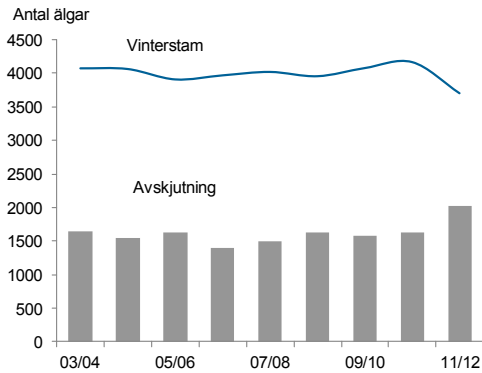
Kalv per ko: Beräknat genomsnittligt antal kalvar per hondjur i sommar- respektive vinterstam.

Könskvot: Beräknad andel tjur av totalt antal vuxna i sommar- respektive vinterstam.



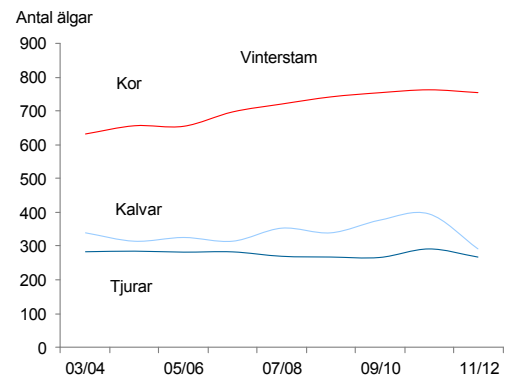
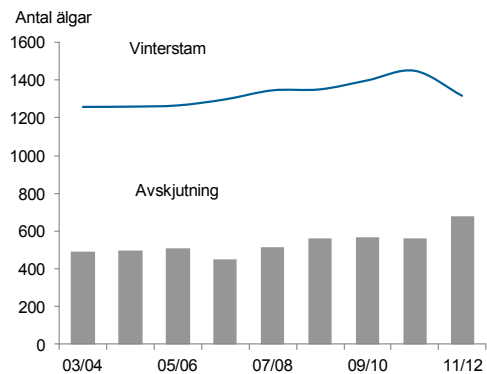
Lycksele JVK

	Sommar	Vinter
	2011	2011/2012
Älgar	5 715	3 699
Älgar per 1000 ha	10,1	6,5
Tjurar	1 394	820
Kor	2 690	2 106
Kalvar	1 631	773
Kalv/ko	0,61	0,37
Könskvot	34%	28%



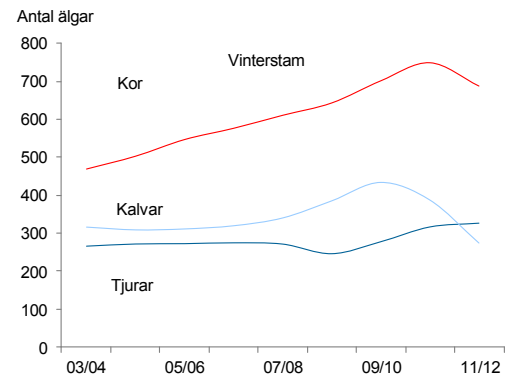
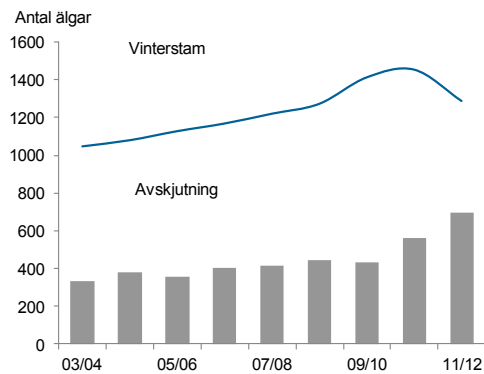
Storuman nedan JVK

	Sommar	Vinter
	2011	2011/2012
Älgar	1 996	1 316
Älgar per 1000 ha	8,0	5,3
Tjurar	495	269
Kor	956	755
Kalvar	545	292
Kalv/ko	0,57	0,39
Könskvot	34%	26%



Storuman ovan JVK

	Sommar	Vinter
	2011	2011/2012
Älgar	1 982	1 289
Älgar per 1000 ha	3,8	2,5
Tjurar	520	327
Kor	923	687
Kalvar	539	275
Kalv/ko	0,58	0,40
Könskvot	36%	32%

**Produktion**

Svensk Naturförvaltning AB
 Sommarrovägen 10,
 SE-711 98 Ramsberg, Tel. 0581-66 09 70
 Göteborg: Rullagergatan 9,
 SE-415 26 Göteborg, Tel. 031-22 30 45
info@naturforvaltning.se, www.naturforvaltning.se